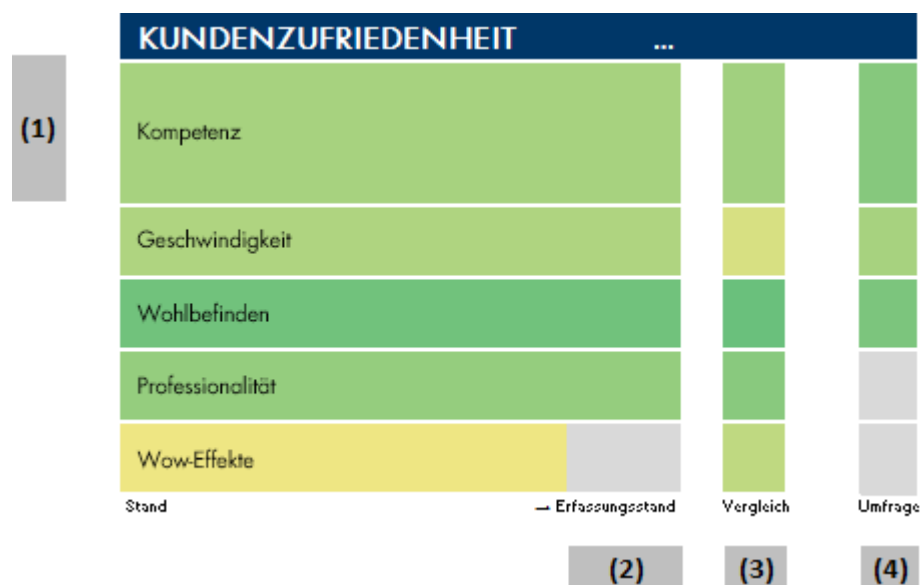


## AUDITCOCKPIT

Im Auditcockpit erhalten Sie einen ersten Überblick über den Stand der einzelnen Bereiche. Auch bereits während des Audits sind die Zwischenergebnisse permanent abrufbar.



**(1)** Die Färbung der Balken gibt den Gesamtstand des Bereiches an – je „satter“ die Grünfärbung ist, umso besser ist der Stand.



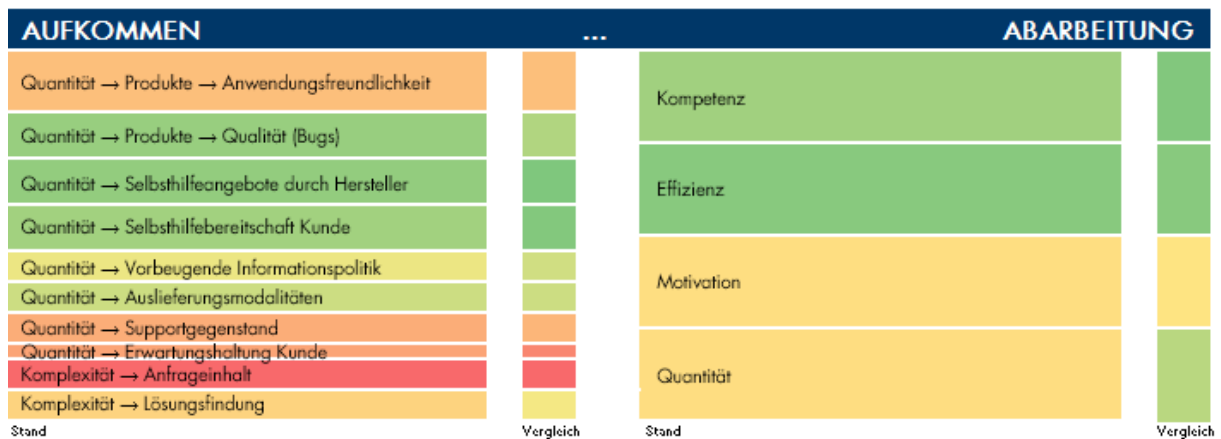
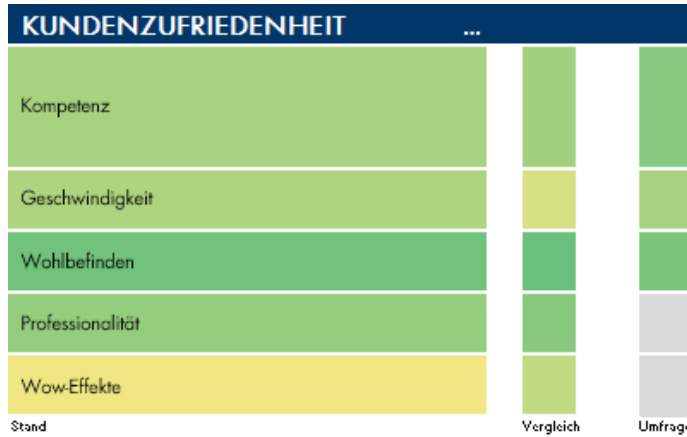
Die Höhe des Balkens weist auf die Wichtigung hin.

**(2)** Graue Bereiche zeigen, dass hier noch nicht alle Daten erfasst wurden.

**(3)** Mit anderen ausgewählten Audits (früheres Audit oder anonymisiert andere Unternehmen) lässt sich ein Vergleich durchführen.

**(4)** Falls Daten einer permanenten Kundenzufriedenheitsumfrage zu passenden Bereichen vorliegen, werden diese hier mit den Auditergebnissen verglichen und verifiziert.

### BEISPIEL 1 AUDITCOCKPIT (KOMPLETT-TUNING)



## BEISPIEL 2 AUDITCOCKPIT (STARTER-PAKET)

